



DATENBLATT

Artikelnummer: 09916438

Leitungsschutzschalter DLS 6i D05-2

für die Industrie, D-Charakteristik, 10 kA

Funktion

Die Aufgabe von Leitungsschutzschaltern ist das selbsttätige Abschalten von Stromkreisen zum Schutz von Leitungen und angeschlossenen Geräten. Nach einer Abschaltung können sie manuell wieder eingeschaltet werden, ohne dass z. B. Sicherungseinsätze ausgewechselt werden müssten. Jeder unserer Leitungsschutzschalter ist mit einer Freiauslösung ausgestattet, die ein sicheres Abschalten, auch bei z. B. mechanisch blockiertem Schaltknebel, gewährleistet. Eine wesentliche Forderung der DIN VDE 0100 ist es, Kabel, Leitungen und Installationsgeräte gegen Überlast und Kurzschluss zu schützen. Sie kann durch den Einsatz von Leitungsschutzschaltern (MCB, "Miniature Circuit-Breaker") erfüllt werden. In industriellen Installationen, aber auch im Gewerbe, übernehmen sie oftmals zusätzlich den Schutz von Ausrüstungen und Geräten, wodurch sich meist höhere Anforderungen als beim Einsatz in der Wohnungsbauintallation ergeben. Leitungsschutzschalter nutzen sowohl die magnetische als auch die Wärmewirkung des elektrischen Stroms aus: Steigt der Strom bei einem Kurzschluss des Stromkreises sehr schnell auf einen zu hohen Wert, unterbricht der MCB den Stromkreis durch das Magnetfeld einer erregten Spule. Die bei einer dauerhaften Überlast entstehende Wärmeentwicklung führt zur Verformung des Bimetalls, wodurch der Schalter auslöst. Die Leitungsschutzschalterbaureihe DLS 6 zeichnet sich durch eine große Auswahl verschiedener Typen für weite Anwendungsbereiche aus. Neben Schaltern für Wohn- und Zweckgebäude enthält sie auch Schalter für den industriellen Bereich. Die geringe Bauhöhe bietet viel Platz für die Verdrahtung und der große Klemmbereich sorgt, ebenso wie die Möglichkeit der Verwendung handelsüblicher Verdrahtungsschienen, für eine einfache Verarbeitung. Daneben verfügt die Baureihe über ein großes, klappbares Beschriftungsfenster für Etiketten und eine klar beschriftete Anzeige des Betriebszustands. Eine Vielzahl an Zusatzgeräten, wie z. B. Arbeitsstromauslöser, Hilfs- und Störmeldeschalter, machen einen universellen Einsatz der Leitungsschutzschalter möglich. Die Ausführung DLS 6i ist durch ihr hohes Bemessungsschaltvermögen von 10 kA besonders für den Einsatz in z. B. Industrieanlagen geeignet. Daneben ermöglicht die große Auswahl an Bemessungsströmen und Auslösecharakteristiken den Einsatz des Leitungsschutzschalters in vielen Anwendungen. Schalter mit der Auslösecharakteristik D sind für Stromkreise mit stark induktiven Verbrauchern wie Lampengruppen oder Leistungstransformatoren optimiert. Ihre Kurzschlussauslösung liegt deutlich oberhalb des Wertes für den eigentlichen Leitungsschutz.

Eigenschaften

Bemessungsschaltvermögen 10 kA, Zugbügelklemmen mit weitem Klemmquerschnittsbereich für Schienen- und Leitungsverdrahtung auf beiden Anschlussseiten, Schnellbefestigung zur Entnahme auch mehrerer Leitungsschutzschalter aus dem unteren oder oberen Schienenverbund, großes, klappbares Beschriftungsfenster für einen sicheren Halt und Schutz des Etiketts, Verwendung von handelsüblichen Verdrahtungsschienen, ON/OFF-Schaltstellungsanzeige am Schaltknebel, Zubehör rechts nachrüstbar, kostenlose Beschriftungssoftware

Montageart

Schnellbefestigung auf Tragschiene, Einbaulage beliebig

Einsatzgebiete

geeignet für den Einsatz in Stromversorgungen für Industrieanlagen und Zweck- bzw. gewerblich genutzte Gebäude

Zubehör

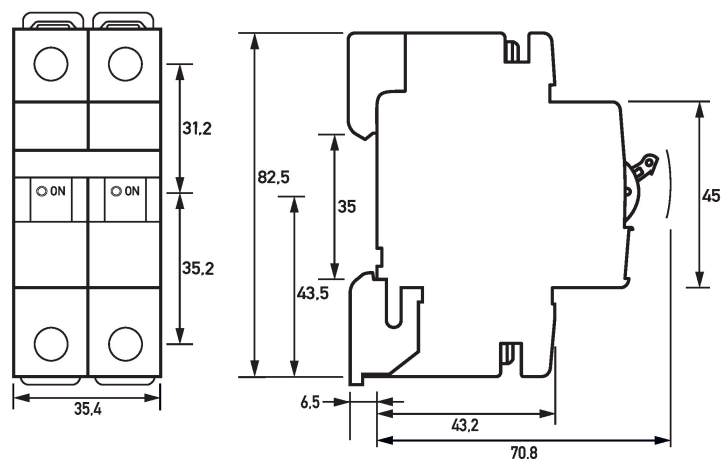
Klemmenabdeckungen KA, Software DBS, Wiedereinschaltsperrern DEASS, Hilfsschalter DHi, Störmeldehilfsschalter DHi-S, Arbeitsstromauslöser DASA, Dokumentationen

Technische Daten

Baureihe	DLS 6i	
Polzahl	2	
Auslösecharakteristik (MCB)	D	
Einspeiseseite	beliebig	
Überlastauslösefaktor	1,13 ... 1,45	
Kurzschlussauslösefaktor	10 ... 20	
Auslösefaktoren über den Frequenzbereich	1,5 bei DC; 1,1 bei 100 Hz; 1,2 bei 200 Hz; 1,3 bei 300 Hz; 1,4 bei 400 Hz	
Referenztemperatur thermischer Auslöser	30 °C	
	Laststromkreis	


Ausführung	Lasttrennkontakt
Bemessungsspannung (AC)	230 V, 400 V
Bemessungsspannung (DC)	125 V (bei Reihenschaltung beider Pole)
Bemessungsstrom (AC)	5 A
Bemessungsstrom (DC)	5 A
Bemessungskurzschlussstrom	10 kA
Bemessungsisolationsspannung	2000 V
Bemessungsstoßspannungsfestigkeit	4 kV
Bemessungsfrequenz	50 Hz, 60 Hz
Stromwärmeverlust pro Strombahn	1,5 W
Überspannungskategorie	III
	Zugbügelklemme oben (Laststromkreis)
Berührschutz	DGUV V2, VDE 0660-514, finger- und handrücksicher
erlaubte Leiterarten	Kupferleiter
max. Anzahl Leiter pro Klemme	2 (bei Leitern des gleichen Typs und Querschnitts)
Anschlussquerschnitt eindrätig	1-Leiter: 0,5 mm ² ... 25 mm ²
Anschlussquerschnitt feindrätig	1-Leiter: 1 mm ² ... 16 mm ²
Anschlussquerschnitt feindrätig mit AEH	0,5 mm ² ... 16 mm ²
Anschlussquerschnitt mehrdrätig	1-Leiter: 1,5 mm ² ... 25 mm ²
Anzugsdrehmoment	2 Nm ... 2,5 Nm
Anschlussdicke Sammelschiene	max. 3 mm
Anschlussdicke Sammelschiene Gabelschuh (Leiter kombiniert, max)	2 mm
Anschlussquerschnitt Leiter (Sammelschiene / Gabelschuh kombiniert, max)	25 mm ²
	Zugbügelklemme unten (Laststromkreis)
Berührschutz	DGUV V2, VDE 0660-514, finger- und handrücksicher
max. Anzahl Leiter pro Klemme	2 (bei Leitern des gleichen Typs und Querschnitts)
Anschlussquerschnitt eindrätig	1-Leiter: 0,5 mm ² ... 35 mm ²
Anschlussquerschnitt feindrätig	1-Leiter: 1 mm ² ... 25 mm ²
Anschlussquerschnitt feindrätig mit AEH	0,5 mm ² ... 16 mm ²
Anschlussquerschnitt mehrdrätig	1-Leiter: 1,5 mm ² ... 35 mm ²
Anzugsdrehmoment	2 Nm ... 2,5 Nm
Anschlussdicke Sammelschiene Gabelschuh (Leiter kombiniert, max)	2 mm
Anschlussquerschnitt Leiter (Sammelschiene / Gabelschuh kombiniert, max)	35 mm ²
Anschlussdicke Sammelschiene	max. 3 mm
	allgemeine Daten
Gebrauchslage	beliebig
mechanische Lebensdauer	min. 20000 Schaltspiele
Lagertemperatur	-40 °C ... 70 °C
Umgebungstemperatur	-25 °C ... 70 °C
Klimabeständigkeit	feuchte Wärme: konstant nach DIN EN 60068-2-78 / zyklisch nach DIN EN 60068-2-30
Schockfestigkeit	25 g / 11 ms Dauer
Rüttelfestigkeit	> 15 g nach DIN EN 60068-2-59 bei Belastung mit I ₁
Gehäuseart	Verteilereinbaugeschäft
Montageart	Tragschiene (35 mm)
Gehäusematerial	Thermoplast
Schutzart	IP20
plombierbar	ja
Breite	35,4 mm
Höhe	82,5 mm
Tiefe	74 mm
Einbautiefe	68 mm
Breite in Teilungseinheiten	2
Gewicht	0,24 kg
Bauvorschriften/Normen	IEC 60898-1, DIN EN 60898-1, VDE 0641-11
Verschmutzungsgrad	2
Zertifizierungen	VDE

Maße



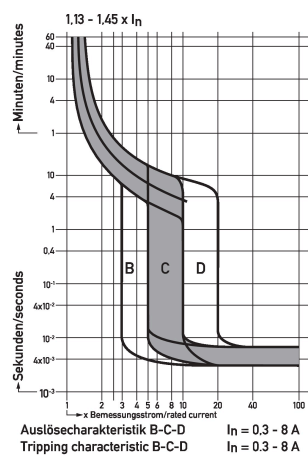
Maßzeichnung DLS 6i, D-Charakteristik, zweipolig, 10kA (Gruppenansicht)

Schaltungsbeispiel



Anschlusschema DLS 6i, D-Charakteristik, zweipolig, 10kA

Diagramme



Kennlinie Char. B, C, D