




## HOJA DE DATOS

### Interruptores diferenciales

#### DFS 4 100-4/0,30-B NK S HD

sensibles a todo tipo de corrientes tipo B, selectivos, Protección contra incendios según la norma VDE 0100-420, para condiciones adversas  
Número de pieza 09166979HD



#### Función

Los interruptores diferenciales son componentes para aplicar la medida de protección "Desconexión automática de la alimentación" conforme a los requisitos de la norma VDE 0100, parte 410, o bien a efectos de las normativas internacionales correspondientes en materia de instalaciones. Los dispositivos de la serie DFS 4 son interruptores diferenciales compactos de dos o cuatro polos. En la versión estándar presentan una anchura de solo cuatro módulos. Mientras que la versión para corrientes de defecto alternas y corrientes de defecto continuas pulsantes de los DFS 4 está concebida para redes trifásicas, pero también puede utilizarse en redes monofásicas, en las versiones sensibles a todo tipo de corrientes (tipo B, tipo B+) existen variantes especiales para el funcionamiento monofásico o trifásico. A pesar de sus reducidas dimensiones, existe una gran cantidad de corrientes de disparo y características distintas, con tensiones asignadas, en función de la versión de que se trate, de hasta 125 A. Del mismo modo, disponen de bornes de doble piso grandes para alojar secciones del conductor grandes, así como de una práctica palanca de conmutación multifuncional y, además, pueden rotularse utilizando el software gratuito previsto a tal efecto. Los interruptores diferenciales de tipo B detectan corrientes de defecto residuales continuas lisas, así como todas las demás corrientes residuales a frecuencias de hasta 150.000 Hz. La tensión de servicio que se necesita a tal fin se toma de la tensión de alimentación principal. Para garantizar un correcto suministro de energía en este punto, la tensión entre los conductores de la red debe ser igual o superior a 50 V. Las corrientes de defecto pulsantes y alternas se detectan de forma independiente de la tensión de alimentación. En el caso de interruptores diferenciales con la característica NK, la respuesta en frecuencia de disparo transcurre por debajo del límite de tolerancia del ser humano para lesiones debidas a descargas eléctricas de diferentes frecuencias. De este modo, en el caso de interruptores diferenciales con una corriente de defecto asignada de 30 mA, se consigue una amplia protección personal, incluso con corrientes de defecto que se encuentren por encima la frecuencia asignada. Con un umbral de disparo máximo de 300 mA a frecuencias de hasta 150 kHz, la protección contra corrientes de fuga a tierra que pueden desencadenar un incendio es claramente más sensible y tiene un alcance mayor que en el caso de las características B SK o B+. De este modo, es posible conseguir una amplia protección contra incendios, incluso en el caso de equipos electrónicos con frecuencias elementales altas. La alta protección que se logra gracias a la característica NK exige que la instalación que se está vigilando se configure con bajas corrientes de fuga. Los interruptores diferenciales selectivos necesitan más tiempo de flujo de la corriente de defecto que los conmutadores instantáneos antes de dispararse. De este modo, en las instalaciones con sistemas de distribución apilados, es posible realizar una desconexión selectiva, es decir, si hay varios interruptores diferenciales conectados en serie, en el caso de producirse un defecto, solo se dispara el interruptor diferencial correspondiente a la sección de la instalación en la que existe el defecto a tierra y que está postconectada después de él. Debido a sus largos tiempos de desconexión y a las altas corrientes de defecto asignadas, los interruptores diferenciales selectivos solo proporcionan protección contra incendios y contra defectos (protección en el caso de contacto indirecto). De este modo, no es posible obtener una protección adicional (protección en el caso de contacto directo o protección personal). Los dispositivos de la versión estándar están concebidos para vigilar circuitos eléctricos con una tensión asignada de 230 V, 400 V y una frecuencia asignada de 50 Hz. Con un disparador encapsulado estanco al aire fabricado en aleación especial y el candado de conmutación de acero inoxidable, los interruptores diferenciales de la versión HD quedan especialmente protegidos contra la corrosión, los gases nocivos, la humedad y las oscilaciones bruscas de temperatura.

#### Características

selectivos para todos los interruptores diferenciales instantáneos (tipo AC, A o B) en el caso de corrientes de defecto de todas las frecuencias en el margen de registro, así como en el caso de corrientes de defecto de tipo B, para instalaciones con corrientes de fuga altas en la gama de frecuencia superior a 1 kHz, alto grado de inmunidad a corrientes de fuga y corrientes de defecto transitorias gracias a la alta resistencia a la intensidad dinámica, sensibles a todo tipo de corrientes para corrientes de defecto con frecuencias y frecuencias mixtas de 0 Hz (corriente continua lisa) a 150 kHz, alta disponibilidad, incluso para el registro dependiente de la tensión de corrientes de defecto continuas lisas y corrientes de defecto alternas con frecuencias distintas de 50/60 Hz gracias la capacidad de funcionamiento completa con tensiones de alimentación a partir de al menos 50 V CA en dos conductores activos cualquiera, disparo independiente de la tensión de alimentación en el caso de corrientes de defecto de tipo A, tamaño reducido para todas las intensidades asignadas, alta resistencia a cortocircuitos, bornes de doble piso bilaterales para secciones del conductor y conexiones de barras grandes, Indicador de la posición de conmutación, Ventana de visualización para etiquetas de rotulación, Palanca de conmutación multifuncional con tres posiciones: "conectado", "desconectado" y "disparado", Posición del conductor neutro izquierda

**Tipo de montaje**

Fijación rápida en la regleta de montaje, Posibilidad de elegir la posición de montaje que se desee, Alimentación preferentemente desde arriba

**Campos de aplicación**

Instalaciones de distribución principales en suministros de alimentación instalados en áreas amplias con sistemas TN-S, TT y TN-C-S, que presentan instalaciones de distribución secundarias en las que es posible utilizar o conectar equipos de la electrónica de potencia, como son los convertidores de frecuencia, las fuentes de alimentación conmutadas, los convertidores de alta frecuencia, los sistemas de alimentación ininterrumpida (SAI) y las instalaciones fotovoltaicas. En este punto, en la mayoría de los casos, los interruptores diferenciales selectivos protegen los cables que transcurren desde el sistema de distribución principal a los sistemas de distribución secundarios.

**Indicaciones**

aptos para el uso en redes de corriente alterna de 50 Hz, Interruptores diferenciales para otras frecuencias bajo pedido, No están concebidos para su uso en redes de corriente continua, ni tampoco en el lado de salida de equipos eléctricos controlados, como son los convertidores de frecuencia. , Con el fin de garantizar la selectividad del interruptor diferencial, la corriente de defecto asignada del interruptor diferencial selectivo debe establecerse al menos en un nivel superior al del conmutador instantáneo postconectado.

**Accesorios**

Dispositivos de reenganche automático DFA, Cubrebornes KA, Etiqueta de advertencia HAS, Interruptores auxiliares DHi, Bloqueos contra reconexiones DFS WES, Software DBS

**Datos técnicos**

datos técnicos	DFS 4 100-4/0,30-B NK S HD
Denominación	DFS 4 B NK S
Número de polos	4
Tipo de corriente de defecto	B
Tipo de característica de disparo	NK
Intensidad asignada (CA)	100 A
Corriente de defecto asignada IΔn	0.3 A
breve tiempo de retardo selectivos	false true
mín. Intervalo de tensión de trabajo del botón de comprobación	200 V
máx. Intervalo de tensión de trabajo del botón de comprobación	440 V
tensión de servicio mínima (margen del tipo A/AC)	0 V AC
tensión de servicio mínima (margen del tipo B)	50 V AC
Tiempo sin disparo	50 ms
Frecuencia de disparo	0 Hz ... 150 kHz
tiempos de desconexión máximos	1 · IΔn: ≤ 500 ms; 5 · IΔn: ≤ 150 ms
Retardo de respuesta	1 · IΔn: 130 ms < T ≤ 500 ms; 5 · IΔn: 50 ms < T ≤ 150 ms
Consumo propio	máx. 2.2 W
	<b>Circuito de carga</b>
Versión	Contacto seccionador
mín. Abertura del contacto	4 mm
Tensión asignada (CA)	230 V, 400 V
Intensidad asignada (CA)	100 A
Corriente de cortocircuito asignada	10 kA

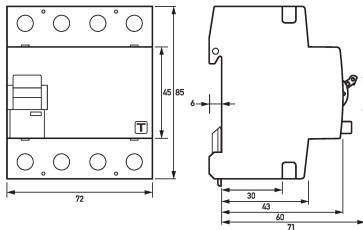
Sujeto a cambios técnicos

datos técnicos	DFS 4 100-4/0,30-B NK S HD
Resistencia a la intensidad dinámica	5 kA
máx. Capacidad de conmutación asignada	1000 A
Tensión de aislamiento asignada	400 V
Resistencia a la tensión de impulsos asignada	4 kV
Frecuencia asignada	50 Hz
Pérdida térmica de corriente por cada vía de circulación de la corriente	7.5 W
Therm. Fusible previo OCPD	80 A
Fusible previo de cortocircuito SCPD	125 A
Tipo de fusible previo	gG
<b>Borne roscado arriba y abajo (Circuito de carga)</b>	
Posición del conductor neutro	izquierda
Protección contra contacto accidental (texto)	DGUV V3, VDE 0660-514, protegidos contra un accionamiento accidental con los dedos o la palma de la mano
Número máximo de conductores por borne	2 (conductores del mismo tipo y la misma sección)
Sección de conexión unifilar	1 conductor: 1,5 mm <sup>2</sup> ... 50 mm <sup>2</sup> ; 2 conductor: 1,5 mm <sup>2</sup> ... 16 mm <sup>2</sup>
Sección de conexión de hilo fino	1 conductor: 1,5 mm <sup>2</sup> ... 50 mm <sup>2</sup> ; 2 conductor: 1,5 mm <sup>2</sup> ... 16 mm <sup>2</sup>
Sección de conexión multifilar	1 conductor: 1,5 mm <sup>2</sup> ... 50 mm <sup>2</sup> ; 2 conductor: 1,5 mm <sup>2</sup> ... 16 mm <sup>2</sup>
Sección de conexión AWG, unifilar	15 ... 1
Sección de conexión AWG, multifilar	15 ... 1
Sección de conexión AWG, hilo fino	15 ... 1
Sección de conexión AWG, hilo fino con virola	15 ... 1
Par de apriete	2.5 Nm ... 3 Nm
<b>datos generales</b>	
Posición de uso	cualquiera
Altura de uso por encima del nivel del mar	2000 m
endurancia mecánica	mín. 5000 ciclos de conmutación
endurancia eléctrica	mín. 2000 ciclos de conmutación
Condición ambiental de la atmósfera	Condiciones ambientales difíciles
Temperatura de almacenamiento	-35 °C ... 75 °C
Temperatura ambiente	-25 °C ... 60 °C
Resistencia a los campos climáticos	según DIN IEC 60068-2-30: calor húmedo/cíclico (25 °C/55 °C; 93 %/97 % de humedad relativa)
Resistencia a los impactos	20 g / 20 ms Duración
Resistencia a las vibraciones	> 5 g (f ≤ 80 Hz, duración > 30 min)
Tipo de carcasa	Carcasa de montaje en el cuadro de distribución
Tipo de montaje	Regleta de montaje (35 mm)
Material de la carcasa	Thermoplast
Grado de protección	IP20 (montado: IP40)
Posibilidad de precintar	true

Sujeto a cambios técnicos

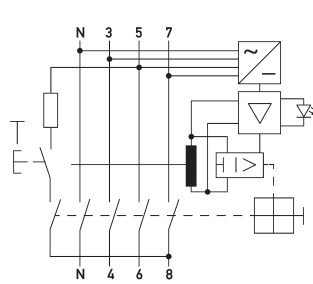
datos técnicos		DFS 4 100-4/0,30-B NK S HD
Anchura		72 mm
Altura		85 mm
Profundidad		75 mm
Profundidad de montaje		69 mm
Anchura en módulos		4
Peso		0.504 kg
Normativas de construcción/ Normas	VDE 0664-10, VDE 0664-40, VDE 0664-400, ÖVE/ÖNORM E 8601, DIN EN 61008-1, EN 62423	
Grado de suciedad		2

**Dimensiones**



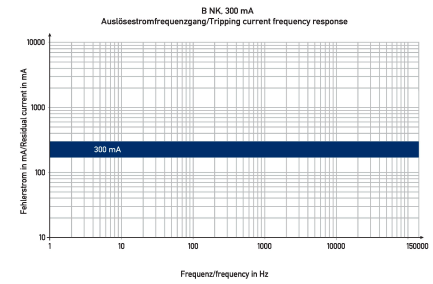
Dibujo acotado Vista de grupos

**Ejemplo de conexión**



Esquema de conexiones

**Diagramas**



Curva característica B NK 300 mA