



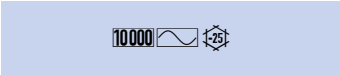
## DATENBLATT

### Fehlerstromschutzschalter

#### DFS 4W 040-2/0,50-AC

wechselstromsensitiv Typ AC, Bemessungsspannung 500 V, 16 2/3 Hz bzw. 16 2/3 Hz - 60 Hz

Artikelnummer 09137962



#### Funktion

Fehlerstromschutzschalter (RCCB) sind Komponenten zur Realisierung der Schutzmaßnahme "Schutz durch automatische Abschaltung der Stromversorgung" gemäß den Anforderungen der VDE 0100 Teil 410 bzw. entsprechenden internationalen Errichtungsvorschriften. Geräte der Baureihe DFS 4 sind kompakte zwei- oder vierpolige Fehlerstromschutzschalter. In der Standardausführung belegen sie nur vier Teilungseinheiten. Trotz der kompakten Maße sind eine Vielzahl verschiedener Auslöseströme und Charakteristiken bei Bemessungsströmen - je nach Ausführung - bis zu 125 A verfügbar. Außerdem verfügen sie über große Doppelstockklemmen zur Aufnahme großer Leiterquerschnitte, einen praktischen Multifunktionsschaltknebel und können durch eine kostenlose Software beschriftet werden. Schalter mit der Fehlerstromcharakteristik AC erfassen nur Wechselfehlerströme. Sie können keine pulsierenden Gleichfehlerströme erkennen und sind in Deutschland daher als Fehlerstromschutzeinrichtung nicht zugelassen. Sie stellen somit reine Exportmodelle dar. Bei der Geräteausführung "W" handelt es sich um einen netzspannungsunabhängigen Fehlerstromschutzschalter mit einer Bemessungsfrequenz von 16 2/3 Hz für Bahnanlagen mit Spannungen bis 500 V.

#### Eigenschaften

zweipolige Ausführung (4 TE) mit zwei integrierten Hilfsschaltern (2 S), dreipolige Ausführung (4 TE) mit einem integrierten Hilfsschalter (1 S), netz- und hilfsspannungsunabhängige Auslösung, sensitiv für Wechselfehlerströme (Typ AC), geringe Baugröße für alle Bemessungsströme, hohe Kurzschlussfestigkeit, beidseitige Doppelstockklemmen für großen Leiterquerschnitt und Schienenanschluss, Schaltstellungsanzeige, Sichtfenster für Beschriftungsetiketten, Multifunktionsschaltknebel mit drei Positionen: "ein", "aus", "ausgelöst", Neutralleiterposition beliebig

#### Montageart

Schnellbefestigung auf Tragschiene, Einbaulage beliebig, Einspeiserichtung beliebig

#### Einsatzgebiete

vorzugsweise in geerdeten Stromnetzen für Bahnen zur Absicherung der Weichenheizungsanlagen, Ausgeschlossen ist der Einsatz in TN-C-Netzen und zum Schutz von Anlagen, in denen elektronische Betriebsmittel glatte Gleichfehlerströme verursachen können.

#### Hinweise

Der Einsatz von Fehlerstromschutzschaltern vom Typ AC ist nicht in allen Ländern zulässig. Beachten Sie die entsprechenden nationalen Errichtungsbestimmungen.

#### Zubehör

automatisch wiedereinschaltende Einrichtungen DFA, Klemmenabdeckungen KA, Hinweisaufkleber HAS, Hilfsschalter DHi, Wiedereinschaltsperren DFS WES, Software DBS

#### Technische Daten

technische Daten	DFS 4W 040-2/0,50-AC
Baureihe	DFS 4 AC W
Polzahl	2
Fehlerstromtyp	AC
Bemessungsstrom (AC)	40 A
Bemessungsfehlerstrom I $\Delta$ n	0,5 A
kurzzeitverzögert	nein
selektiv	nein
min. Arbeitsspannungsbereich der Prüfeinrichtung	200 V

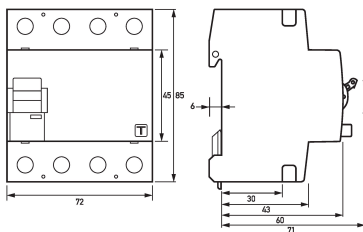
Technische Änderungen vorbehalten

technische Daten		DFS 4W 040-2/0,50-AC
max. Arbeitsspannungsbereich der Prüfeinrichtung		550 V
maximale Abschaltzeiten		1 · IΔn: ≤ 300 ms; 5 · IΔn: ≤ 40 ms
		<b>Laststromkreis</b>
Ausführung		Lasttrennkontakt
min. Kontaktöffnung		4 mm
Bemessungsspannung (AC)		290 V, 500 V
Bemessungsstrom (AC)		40 A
Bemessungskurzschlussstrom		10 kA
Stoßstromfestigkeit		0,25 kA
max. Bemessungsschaltvermögen		500 A
Bemessungsisolationsspannung		500 V
Bemessungsstoßspannungsfestigkeit		4 kV
Bemessungsfrequenz		16,67 Hz ... 60 Hz
Stromwärmeverlust pro Strombahn		11,2 W
therm. Vorsicherung OCPD		40 A
Kurzschlussvorsicherung SCPD		100 A
Vorsicherung Typ		gG
		<b>Schraubklemme oben und unten (Laststromkreis)</b>
Neutralleiterposition		beliebig
Berührschutz		DGUV V3, VDE 0660-514, finger- und handrücksicher
maximale Anzahl Leiter pro Klemme		2 (bei Leitern des gleichen Typs und Querschnitts)
Anschlussquerschnitt eindrätig		1-Leiter: 1,5 mm <sup>2</sup> ... 50 mm <sup>2</sup> ; 2-Leiter: 1,5 mm <sup>2</sup> ... 16 mm <sup>2</sup>
Anschlussquerschnitt feindrätig		1-Leiter: 1,5 mm <sup>2</sup> ... 50 mm <sup>2</sup> ; 2-Leiter: 1,5 mm <sup>2</sup> ... 16 mm <sup>2</sup>
Anschlussquerschnitt mehrdrätig		1-Leiter: 1,5 mm <sup>2</sup> ... 50 mm <sup>2</sup> ; 2-Leiter: 1,5 mm <sup>2</sup> ... 16 mm <sup>2</sup>
Anschlussquerschnitt AWG, eindrätig		15 ... 1
Anschlussquerschnitt AWG, mehrdrätig		15 ... 1
Anschlussquerschnitt AWG, feindrätig		15 ... 1
Anschlussquerschnitt AWG, feindrätig mit AEH		15 ... 1
Anzugsdrehmoment		2,5 Nm ... 3 Nm
		<b>allgemeine Daten</b>
Gebrauchslage		beliebig
max. Gebrauchshöhe über NN		2000 m
mechanische Lebensdauer		min. 5000 Schaltspiele
elektrische Lebensdauer		min. 2000 Schaltspiele
Umgebungsbedingung Atmosphäre		normale Umgebungsbedingungen
Lagertemperatur		-35 °C ... 75 °C
Umgebungstemperatur		-25 °C ... 40 °C
Klimabeständigkeit		gemäß DIN IEC 60068-2-30: feuchte Wärme / zyklisch (25 °C / 55 °C; 93 % / 97 % rF)
Schockfestigkeit		20 g / 20 ms Dauer
Schwingfestigkeit		> 5 g (f ≤ 80 Hz, Dauer > 30 min.)
Gehäuseart		Verteilereinbaugeschäft

Technische Änderungen vorbehalten

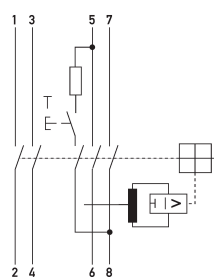
technische Daten	DFS 4W 040-2/0,50-AC
Montageart	Tragschiene (35 mm)
Gehäusematerial	Thermoplast
Schutzart	IP20 (eingebaut: IP40)
plombierbar	ja
Breite	72 mm
Höhe	85 mm
Tiefe	75 mm
Einbautiefe	69 mm
Breite in Teilungseinheiten	4
Gewicht	0,409 kg
Bauvorschriften/Normen	VDE 0664-10, DIN EN 61008-1
Verschmutzungsgrad	2

Maße



Maßzeichnung Gruppenansicht

Schaltungsbeispiel



Anschlussschema