

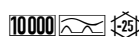


## HOJA DE DATOS

Número de pieza : 09134945HD

### Interruptores diferenciales DFS 4 040-4/0,03-A V500 HD

sensibles a corrientes pulsantes y a corrientes  
alternas tipo A, Tensión asignada de 290 V, 500 V,  
para condiciones adversas



#### Función

Los interruptores diferenciales son componentes para aplicar la medida de protección "Desconexión automática de la alimentación" conforme a los requisitos de la norma VDE 0100, parte 410, o bien a efectos de las normativas internacionales correspondientes en materia de instalaciones. Los dispositivos de la serie DFS 4 son interruptores diferenciales compactos de dos o cuatro polos. En la versión estándar presentan una anchura de solo cuatro módulos. Mientras que la versión para corrientes de defecto alternas y corrientes de defecto continuas pulsantes de los DFS 4 está concebida para redes trifásicas, pero también puede utilizarse en redes monofásicas, en las versiones sensibles a todo tipo de corrientes (tipo B, tipo B+) existen variantes especiales para el funcionamiento monofásico o trifásico. A pesar de sus reducidas dimensiones, existe una gran cantidad de corrientes de disparo y características distintas, con tensiones asignadas, en función de la versión de que se trate, de hasta 125 A. Del mismo modo, disponen de bornes de doble piso grandes para alojar secciones del conductor grandes, así como de una práctica palanca de conmutación multifuncional y, además, pueden rotularse utilizando el software gratuito previsto a tal efecto. Los interruptores diferenciales de tipo A son sensibles a corrientes pulsantes y a corrientes alternas. Esta función es independiente de la tensión de alimentación. Los dispositivos de la versión V se han diseñado para tensiones especiales. Los dispositivos de la versión estándar están concebidos para vigilar circuitos eléctricos con una frecuencia asignada de 50 Hz. Con un disparador encapsulado estanco al aire fabricado en aleación especial y el candado de conmutación de acero inoxidable, los interruptores diferenciales de la versión HD quedan especialmente protegidos contra la corrosión, los gases nocivos, la humedad y las oscilaciones bruscas de temperatura.

#### Características

disparo independiente de la tensión de alimentación y de la tensión auxiliar, sensibles a corrientes de defecto alternas y corrientes de defecto continuas pulsantes (tipo A), tamaño reducido para todas las intensidades asignadas, alta resistencia a cortocircuitos, bornes de doble piso bilaterales para secciones del conductor y conexiones de barras grandes, Indicador de la posición de conmutación, Ventana de visualización para etiquetas de rotulación, Palanca de conmutación multifuncional con tres posiciones: "conectado", "desconectado" y "disparado", Posición del conductor neutro izquierda

#### Tipo de montaje

Fijación rápida en la regleta de montaje, Posibilidad de elegir la posición de montaje que se desee, Alimentación desde cualquier dirección

#### Campos de aplicación

Suministros de alimentación de edificios de viviendas y funcionales y de instalaciones industriales con redes TN-S, TT y TN-C-S. En las redes IT, puede establecerse que los interruptores diferenciales de esta serie se desconecten en el caso de que se produzca un segundo defecto, No se permite su uso en redes TN-C, ni tampoco para proteger instalaciones en las que los equipos electrónicos pueden provocar corrientes de defecto continuas lisas o corrientes de defecto con frecuencias desigual 50 Hz. En este caso no existe una protección completa. Para tales aplicaciones, recomendamos nuestros interruptores diferenciales sensibles a todo tipo de corrientes (tipo B o B+).

#### Accesorios

Dispositivos de reenganche automático DFA, Cubrebornes KA, Etiqueta de advertencia HAS, Interruptores auxiliares DHi, Bloqueos contra reconexiones DFS WES, Software DBS

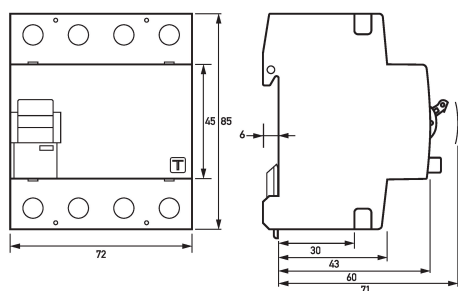
#### Datos técnicos

datos técnicos	DFS 4 040-4/0,03-A V500 HD
Denominación	DFS 4 A V
Número de polos	4
Tipo de corriente de defecto	A
Intensidad asignada (CA)	40 A
Corriente de defecto asignada I $\Delta$ n	0.03 A
breve tiempo de retardo	false
selectivos	false
mín. Intervalo de tensión de trabajo del botón de comprobación	300 V

<b>datos técnicos</b>		<b>DFS 4 040-4/0,03-A V500 HD</b>	
máx. Intervalo de tensión de trabajo del botón de comprobación		550 V	
tiempos de desconexión máximos		1 · IΔn: ≤ 300 ms;	
		<b>Circuito de carga</b>	
Versión		Contacto seccionador	
mín. Abertura del contacto		4 mm	
Tensión asignada (CA)		290 V, 500 V	
Intensidad asignada (CA)		40 A	
Corriente de cortocircuito asignada		10 kA	
Resistencia a la intensidad dinámica		0.25 kA	
máx. Capacidad de conmutación asignada		500 A	
Tensión de aislamiento asignada		500 V	
Resistencia a la tensión de impulsos asignada		4 kV	
Frecuencia asignada		50 Hz	
Pérdida térmica de corriente por cada vía de circulación de la corriente		1.2 W	
Therm. Fusible previo OCPD		40 A	
Fusible previo de cortocircuito SCPD		100 A	
Tipo de fusible previo		gG	
Fuerza I <sup>2</sup> t		48 kA <sup>2</sup> s	
Resistencia de corriente dinámica I <sub>p</sub>		6 kA	
		<b>Borne roscado arriba y abajo (Circuito de carga)</b>	
Posición del conductor neutro		izquierda	
Protección contra contacto accidental (texto)		DGUV V3, VDE 0660-514, protegidos contra un accionamiento accidental con los dedos o la palma de la mano	
Número máximo de conductores por borne		2 (conductores del mismo tipo y la misma sección)	
Sección de conexión unifilar		1 conductor: 1,5 mm <sup>2</sup> ... 50 mm <sup>2</sup> ; 2 conductor: 1,5 mm <sup>2</sup> ... 16 mm <sup>2</sup>	
Sección de conexión de hilo fino		1 conductor: 1,5 mm <sup>2</sup> ... 50 mm <sup>2</sup> ; 2 conductor: 1,5 mm <sup>2</sup> ... 16 mm <sup>2</sup>	
Sección de conexión multifilar		1 conductor: 1,5 mm <sup>2</sup> ... 50 mm <sup>2</sup> ; 2 conductor: 1,5 mm <sup>2</sup> ... 16 mm <sup>2</sup>	
Sección de conexión AWG, unifilar		15 ... 1	
Sección de conexión AWG, multifilar		15 ... 1	
Sección de conexión AWG, hilo fino		15 ... 1	
Sección de conexión AWG, hilo fino con virola		15 ... 1	
Par de apriete		2.5 Nm ... 3 Nm	
		<b>datos generales</b>	
Posición de uso		cualquiera	
Altura de uso por encima del nivel del mar		2000 m	
endurancia mecánica		mín. 5000 ciclos de conmutación	
endurancia eléctrica		mín. 2000 ciclos de conmutación	
Condición ambiental de la atmósfera		Condiciones ambientales difíciles	
Temperatura de almacenamiento		-35 °C ... 75 °C	
Temperatura ambiente		-25 °C ... 60 °C	
Resistencia a los campos climáticos		según DIN IEC 60068-2-30: calor húmedo/cíclico (25 °C/55 °C; 93 %/97 % de humedad relativa)	
Resistencia a los impactos		20 g / 20 ms Duración	
Resistencia a las vibraciones		> 5 g (f ≤ 80 Hz, duración > 30 min)	
Tipo de carcasa		Carcasa de montaje en el cuadro de distribución	
Tipo de montaje		Regleta de montaje (35 mm)	
Material de la carcasa		Thermoplast	
Grado de protección		IP20 (montado: IP40)	
Posibilidad de precintar		true	
Anchura		72 mm	
Altura		85 mm	
Profundidad		75 mm	
Profundidad de montaje		69 mm	
Anchura en módulos		4	
Peso		0.457 kg	
Normativas de construcción/Normas		VDE 0664-10, DIN EN 61008-1	

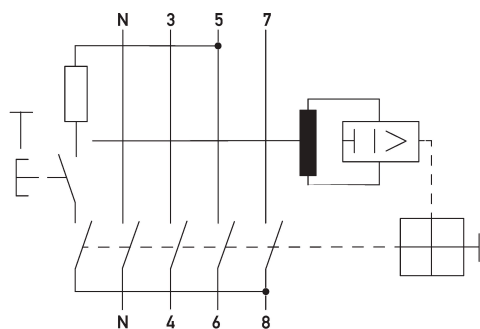
<b>datos técnicos</b>	<b>DFS 4 040-4/0,03-A V500 HD</b>
Grado de suciedad	2

**Dimensiones**



Dibujo acotado Interruptores diferenciales DFS 4 040-4/0,03-A V500 HD

**Ejemplo de conexión**



Ejemplo de cableado Interruptores diferenciales DFS 4 040-4/0,03-A V500 HD